

Az országos mérés-értékelés évenkénti eredményei

Országos kompetenciamérés





2020/2021. tanév eredménye




Összefoglalás

A fenntartó létszámadatai









Évfolyam	Képzési forma	Tanulók száma	
		Összesen	A jelentésben szereplők
6.	Általános iskola	17	16
8.	Általános iskola	18	17




Átlageredmények

Mérési terület	Évfolyam	Átlageredmény (megbízhatósági tartomány)	
		A fenntartott intézményekben	Országosan
Matematika	6.	1367 (1309;1419)	 1468 (1467;1470)
	8.	1650 (1578;1715)	 1609 (1608;1610)
Szövegértés	6.	1374 (1330;1431)	 1478 (1477;1479)
	8.	1623 (1546;1692)	 1590 (1589;1591)

-  A fenntartó eredményénél szignifikánsan alacsonyabb az adott érték
-  A fenntartó eredménye nem különbözik szignifikánsan az adott értéktől
-  A fenntartó eredményénél szignifikánsan magasabb az adott érték

A telephely eredménye a tanulók CSH-indexének tükrében

Mérési terület	Évfolyam	Képzési forma	A tényleges eredmény a várhatóhoz képest	
			Országos regresszió alapján	A megfelelő képzési forma/településtípus telephelyeire illesztett regresszió alapján
Matematika	6.	ált. isk.		
	8.	ált. isk.		
Szövegértés	6.	ált. isk.		
	8.	ált. isk.		

-  A telephely eredménye szignifikánsan magasabb a várhatónál
-  A telephely eredménye nem különbözik szignifikánsan a várhatótól
-  A telephely eredménye szignifikánsan gyengébb a várhatónál

Idegen nyelvi mérés

6. évfolyam

Tanév	Angol nyelv
2020/2021. tanév	55,6%

8. évfolyam

Tanév	Angol nyelv
2020/2021. tanév	67,5%